

Конспект уроку за темою «Das Geschenk zum Muttertag»



Тема: *Das Geschenk zum Muttertag*

- Мета:** 1. Ознайомлення учнів з традиціями святкування Дня матері, навчати та тренувати вживання вивчених ЛО та ГС в усному та писемному мовленні, розвивати комунікативні здібності школярів, вміння співпрацювати та допомогти, прищеплювати інтерес до вивчення іноземної мови, скласти привітання до дня Матері, виховувати повагу до сімейних цінностей та виготовляти подарунки, зроблені власноруч.
2. Навчити учнів виготовляти подарунки своїми руками; розвивати увагу, пам'ять, логічне мислення, творчі здібності та фантазію дітей; виховувати охайність, працелюбність, вмінню бережливо та економно використовувати матеріал, підтримувати у чистоті робоче місце та дотримуватись правил техніки безпеки.

Тип уроку: комбінований

Види діяльності: робота з опорою на наочність, робота за зразком, інтерактивні вправи

Обладнання уроку: ноутбук, роздатковий матеріал, відеозапис про маму, кольоровий папір, картон, ножиці, клей, олівець, двохсторонній скоч, прикраси, зразок виробу.

Хід уроку (Stundenverlauf)

Подготовка до сприйняття іномовного мовлення/Motivation und Begrüßung

Hallo, liebe Freunde! Ich freue mich euch wiederzusehen.

Heute sprechen wir über unsere lieben Mütter. Mama... Das ist das erste Wort, das wir lernen und sprechen. Alle Kinder wollen ihre Freude und Sorgen mit ihrer Mutti teilen. Wenn wir erwachsen werden, bleibt unsere Mutter für uns einer der wichtigsten Menschen in unserem Leben. Viele Länder feiern den „Muttertag“. Das Datum für diesen Feiertag fällt in Deutschland und in der Ukraine immer auf den zweiten Sonntag im Mai.

Фонетична розминка/ Phonetische Mundgymnastik

Hört aufmerksam das Lied „Danke , Mama“ zu und singt mit (<https://www.youtube.com/watch?v=ZSE8zCGdU70>):

Sie sieht in mein Herz, an jedem Tag, an jedem Ort.

Ich bin nie allein, zu keiner Zeit, sie geht nie fort.

Ich hab sie so lieb, für sie ist dieses Lied, damit jeder weiß:

Refrain: Meine Mama, sie ist wunderbar, denn sie ist für mich da.

Sie hilft mir, wenn ich Sorgen hab‘, ist bei mir, ist mir nah.
Ja, sie hat‘s nicht leicht mit mir, denkt oftmals nur an mich
Ich möchte heute Danke sagen, was wär‘ ich ohne dich.

Робота з лексикою/Arbeit an Lexik

- a) An der Multimedia-Board gibt es ein paar Sprüche über die Mutter und die Schüler versuchen sie ins ukrainische zu übersetzen. Wer macht das besser? (*Gehirnsturm*)



- b) Робота в парях/Paararbeit (Arbeit zu zweit)

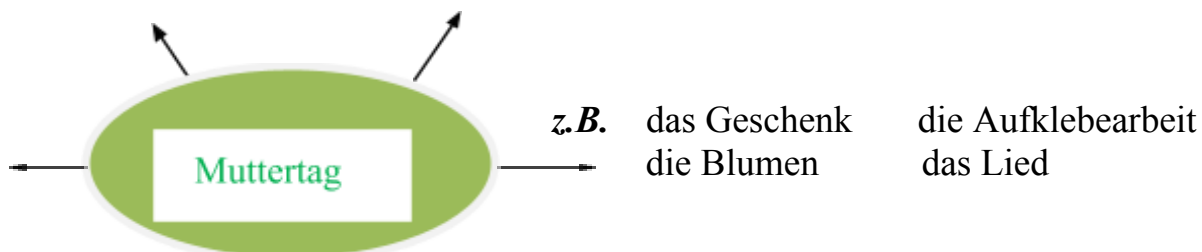
Jede Paar bekommt einen Spruch über die Mutti (ein Schüler liest ihn deutsch und der zweite Schüler versucht ins ukrainische zu übersetzen):
z.B.:

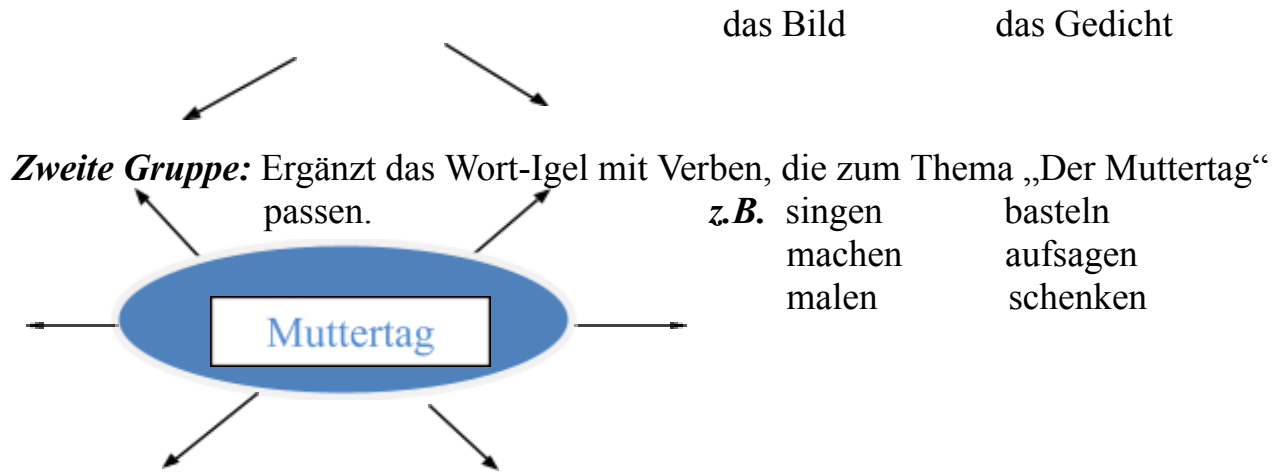


- c) Робота в групі/Gruppenarbeit

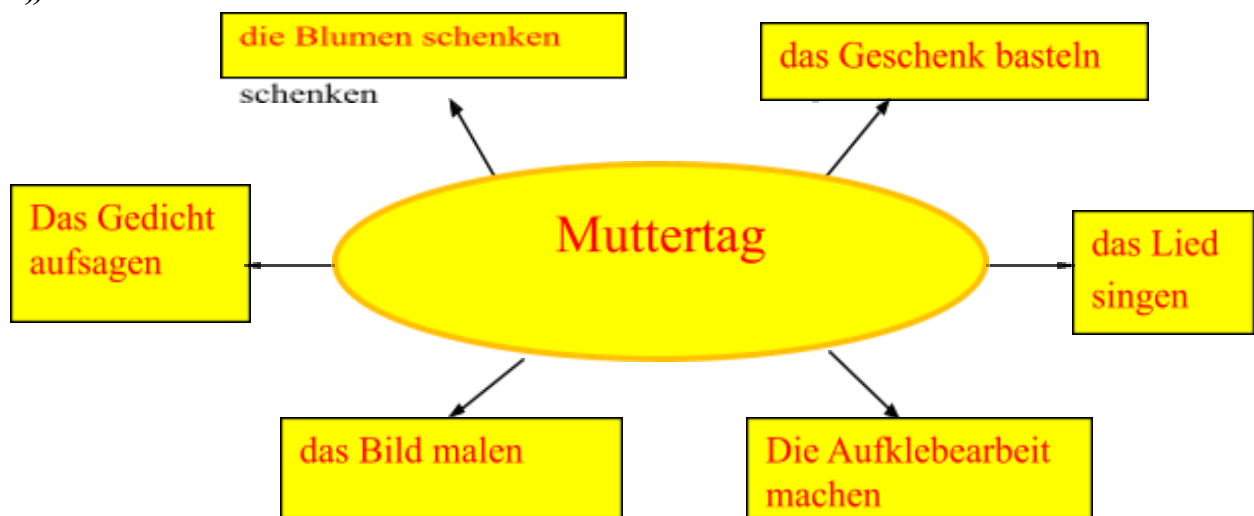
Assoziationsspiele

Erste Gruppe: Ergänzt das Wort-Igel mit Substantiven, die zum Thema „Der Muttertag“ passen.





Dritte Gruppe: Verbindet die Substantive mit den Verben und macht „die Wortsonne“:



d) Гра «Пакування валізи» /Das Spiel „Kofferpacken“

Wie kann man die Mutti zum Muttertag gratulieren?

- Man kann die Blumen schenken.
- Man kann die Blumen schenken und das Gedicht aufsagen. ...
- Man kann die Blumen schenken, das Gedicht aufsagen und

Аудіювання/ Hörverstehen

Die Schüler hören den Text und beantworten die Fragen zum Text:

Ich heiße Veronika und möchte über meine liebe Mama erzählen.

Meine Mutter ist ein Vorbild für mich. Meine Mutter ist eine barmherzige Frau. Sie arbeitet in einem Krankenhaus. Sie sieht jeden Tag kranke Menschen. Sie brauchen nicht nur hochqualifizierte medizinische Hilfe, sondern auch einfache menschliche Barmherzigkeit.

Sie hat schöne blonde Haare und blaue Augen. Sie ist hübsch und sie ist immer guter Laune. Mir gefällt auch ihr Charakter: sie ist offenherzig, ehrlich und gerecht.

Sie kümmert sich um uns. Sie kocht für die ganze Familie, bäckt leckere Torten, räumt auf. Sie hilft mir meine Probleme lösen.

Ihr Hobby ist klassische Musik. Sie besuchte die Musikschule und kann sehr gut Geige spielen.

Meine Mama ist die beste Frau in der Welt. Liebe Mama, ich liebe dich!

1. *Ist Veronikas Mutter für sie ein Vorbild?*
2. *Was ist Veronikas Mutter von Beruf?*
3. *Wie sieht Veronikas Mutter aus?*
4. *Welche Charakterzüge hat sie?*
5. *Welches Hobby hat sie?*
6. *Welches Musikinstrument spielt sie?*
7. *Liebt Veronika ihre Mutter?*

Мовлення/Сprechen

Die Schüler sollten im Internet das Gedicht zum Muttertag finden und eine Spalte auswendig lernen. Wer beginnt? (*Mikrofon*)

z.B. . Meine Mama ist die Beste!
Darum gehe ich hinaus,
pflücke ihr zu diesem Feste
einen großen Blumenstrauß.

Meine Mama ist die Beste!
Brauch ich Hilfe, ist sie hier!
Hab ich Kummer oder Schmerzen,
tröstet sie mich, ist bei mir.

Meine Mama ist die Beste!
Ist sie nah oder auch fern,
sag ich ihr an diesem Feste:
Mama, ich hab dich so gern!

So lieb wie meine Mutti
Ist keine andere Frau.
Sie ist die allerbeste,
das weiß ich ganz genau.

So gut wie meine Mama-
Das weiß ich ganz genau –
Und auch so klug und fleißig
Ist keine andere Frau.

Письмо/ Schreiben

Unser Thema lautet „Der Muttertag“. Was kann man der Mutter wünschen? Schreibt kurze Glückwünsche.

Wir beginnen so: *Liebe Mama, ich wünsche dir ... :*


- *viel Glück und Gesundheit;*
- *das Allerbeste;*

- alles Gute zum Muttertag;
- alles Liebe und Gute;
- herzliche Grüße von mir ...

Basteln

Die Schüler basteln das Geschenk für ihre Mütter (die Handarbeitslehrerin hilft dabei).

Учні виготовляють кошачок за допомогою шаблонів.



Liebe Mutti, diese Blumen sind für dich.

Рефлексія/Reflexion

Alle haben die ganze Stunde tüchtig gearbeitet.



Домашнє завдання/Hausaufgabe

Підведення підсумків уроку/Schlussfolgerungen der Stunde