




МАЙСТЕР--КЛАС 1-4КЛАСИ



АПЛІКАЦІЯ НА МОРСЬКУ

ТЕМАТИКУ
"КРАБ"





НЕОБХІДНІ МАТЕРІАЛИ:



- КОЛЬОРОВИЙ ПАПІР;
- КОЛЬОРОВИЙ КАРТОН;
- СТАКАН (СКЛЯНИЙ ЧИ ПАПЕРОВИЙ);
- НОЖИЦІ;
- КЛЕЙ;
- ФЛОМАСТЕРИ.






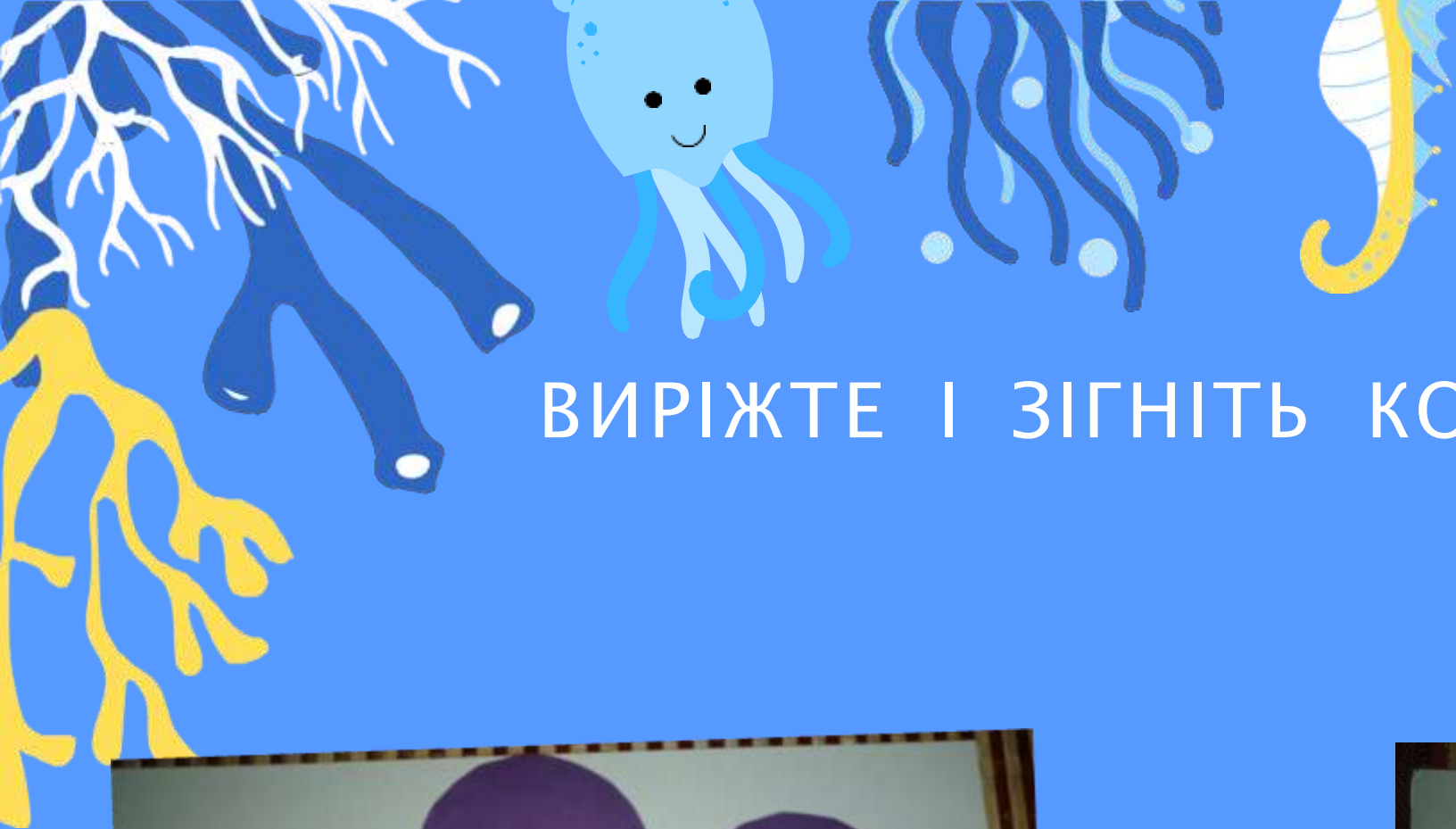
КРОК 1

ВИБИРАЄМО 1 АРКУШ КОЛЬОРОВОГО КАРТОНУ. ЦЕ БУДЕ ОСНОВА.
ВИБИРАЄМО АРКУШ КОЛЬОРОВОГО ПАПЕРУ-ЦЕ БУДЕ КРАБ.
НА АРКУШ ПАПЕРУ СТАВИМО СТАКАН І ПРОСТИМ ОЛІВЦЕМ
ОБВОДИМО 5 КРУЖЕЧКІВ.



КРОК 2

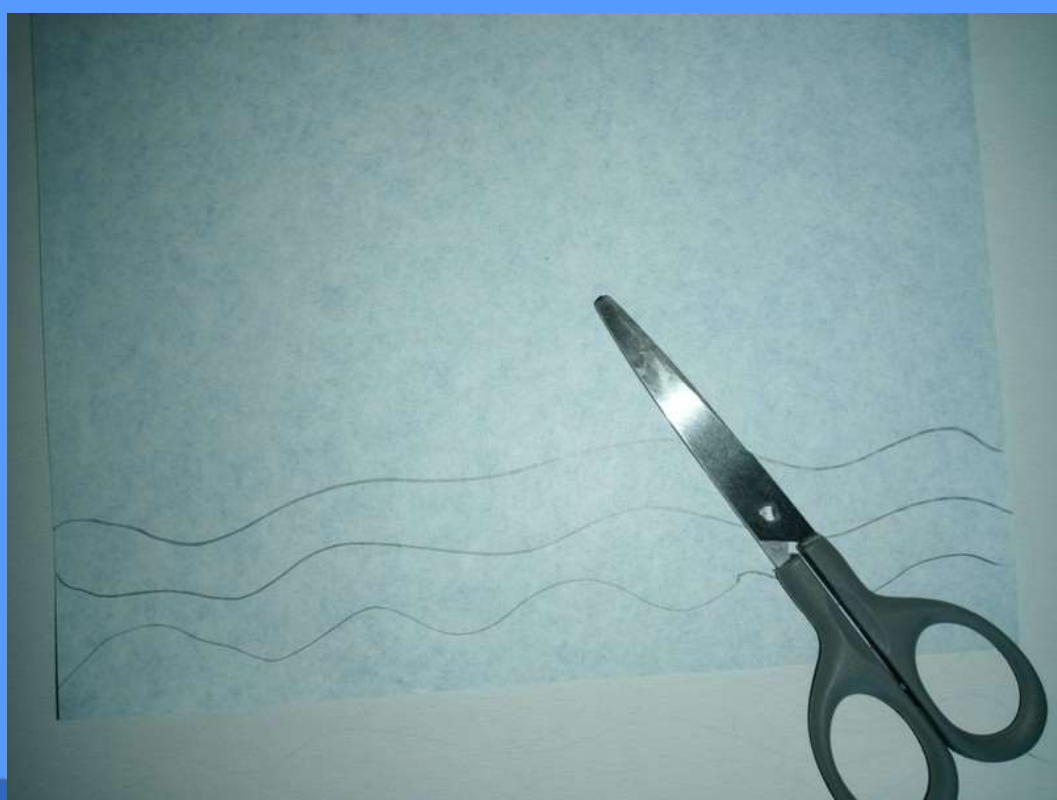
ВИРІЖТЕ І ЗІГНІТЬ КОЖНЕ КОЛО НАВПІЛ.





КРОК 3

БЕРЕМО АРКУШ БЛАКИТНОГО ПАПЕРУ І ПРОСТИМ ОЛІВЦЕМ МАЛЮЄМО ХВИЛЯСТІ ЛІНІЇ. ВИРІЗАЄМО І ПРИКЛЕЮЄМО НА АРКУШ КАРТОНУ ПАРУ ХВИЛЯСТИХ ЛІНІЙ, ЩО ІМІТУВАТИМУТЬ ВОДУ.



КРОК 4

ПРИКЛАДІТЬ ПО ЦЕНТРУ ТІЛО КРАБА, ВІД КУТИКІВ ПРОВЕДІТЬ ЛІНІЇ ФЛОМАСТЕРОМ, ЯКІ ЗАКІНЧАТЬСЯ КЛЕШНЯМИ. КЛЕШНІ УТВОРЮЄМО ПРИКЛЕЮВАННЯМ ДВОХ ЗІГНУТИХ ПІВКІЛ, ЯКІ ВИКЛАДАЮТЬСЯ ПІД ГОСТРИМ КУТОМ ОДНЕ ДО ОДНОГО.



МОЛОДЦІ=)

